

# AHAM Aiiman Asia (ex Japan) Growth Fund

(Dahulu Dikenali Affin Hwang Aiiman Asia (ex Japan) Growth Fund)

Dana ekuiti patuh Syariah yang memberi tumpuan untuk mencapai peningkatan modal menerusi peluang pelaburan di Asia tanpa Jepun

**Kategori Dana**  
Ekuiti

**Jenis Dana**  
Pertumbuhan

**Penanda Aras**  
Indeks Dow Jones Islamic Market Asia/Pacific ex Japan

**Mata Wang Asas**  
MYR

**Tarikh Pelancaran / IOP**  
14 Disember 2015 / MYR0.50(MYR)

**Akhir Tahun Kewangan**  
31 Oktober

**Langganan**  
Tunai

**Caj Jualan Permulaan**  
Maksimum 6.50% daripada NAB Seunit

**Yuran Pengurusan Tahunan**  
Maksimum 1.80% setahun

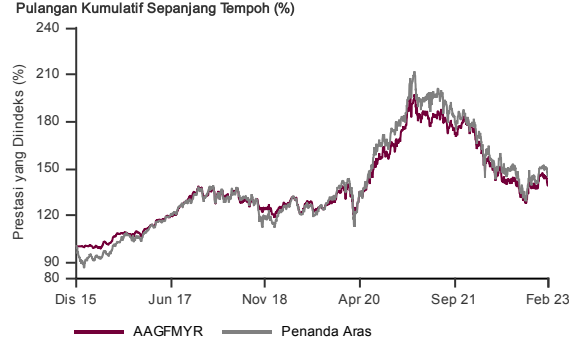
**Bayaran Belian Balik**  
Tidak Berkaitan

**Yuran Prestasi**  
Tidak Berkaitan

**Pelaburan Minimum / Pelaburan Tambahan Minimum**  
MYR1,000 / MYR100(MYR)

**Saiz Dana / NAB setiap Unit setakat pada 28 Februari 2023**  
MYR231.0juta / MYR0.6148(MYR)

### Rekod Prestasi pada 28 Februari 2023\*



Disember, 2015 hingga Februari, 2023 Harga dari NAB ke NAB dan mengandaikan pelaburan semula ke dalam Dana, pelaburan kasar dalam MYR. Nilai unit mungkin turun dan juga naik. Prestasi masa lalu bukan petunjuk prestasi masa depan. Sumber: MorningStar

### Jadual Prestasi pada 28 Februari 2023\*

Jumlah Pulangan (%)	1 Bulan	1 Tahun	3 Tahun	Sejak Permulaan
Dana (MYR)	-3.9	-13.9	5.2	38.6
Penanda Aras (MYR)	-3.0	-11.7	8.2	45.0

Pulangan Tahunan (%)	1 Tahun	3 Tahun	5 Tahun	Sejak Permulaan
Dana (MYR)	-13.9	1.7	0.7	4.7
Penanda Aras (MYR)	-11.7	2.7	1.8	5.3

Pulangan Tahun Kalendar (%)	Tarikh Semasa	2022	2021	2020
Dana (MYR)	1.1	-22.5	-0.4	32.3
Penanda Aras (MYR)	3.2	-21.4	-3.5	35.1

Sumber: MorningStar

### Pegangan Utama pada 28 Februari 2023\*

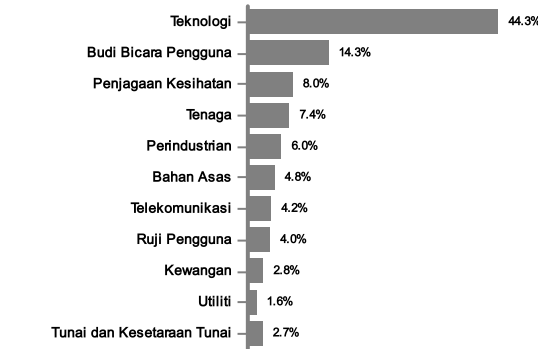
Ekuiti	%
Taiwan Semiconductor Manufac	8.4
Samsung Electronics Co Ltd	7.8
Tencent Holdings Ltd	7.2
Swire Pacific Limited - CL A	4.8
Reliance Industries Ltd	4.5
Alibaba Group Holding Ltd	4.5
China Mengniu Dairy Co Ltd	3.0
BHP Group Ltd	2.5
Wuxi Biologics Cayman Inc	2.4
Meituan	2.3

### Sejarah Pengagihan Pendapatan

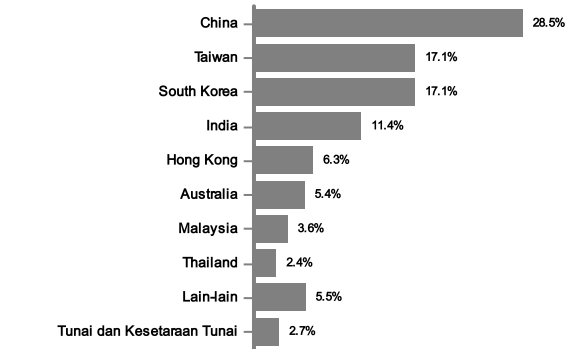
Tahun	Pengagihan Kasar (Sen)	Kadar Hasil (%)
2018	2.00	3.2
2019	1.50	2.3
2020	1.00	1.4
2021	2.00	2.4
2022	1.80	2.8

Dasar Pengagihan: Dana akan mengagihkan pendapatan bergantung kepada pendapatan yang dihasilkan. Tahunan: MYR

### Peruntukan Sektor pada 28 Februari 2023\*



### Peruntukan Negara pada 28 Februari 2023\*



\* Data yang disediakan di atas adalah mengenai Dana dan merupakan peratus NAB setakat pada tarikh 28 Februari 2023. Semua perangkaan tertakluk kepada perubahan kerap setiap hari dan jumlah peratusan mungkin tidak bersamaan 100% disebabkan pembundaran.

Untuk melabur dalam Kelas selain daripada Kelas MYR dan/atau Kelas Lindung Nilai MYR, pelabur hendaklah mempunyai akaun mata wang asing dengan mana-mana Institusi Kewangan kerana semua transaksi berkaitan mata wang asing HANYA dibuat menerusi pindahan telegraf.

Penarafan Morningstar ialah penilaian prestasi masa lepas Dana berdasarkan kedua-dua pulangan dan risiko yang menunjukkan bagaimana pelaburan serupa dibandingkan dengan pesaingnya. Penarafan tinggi semata-mata tidak cukup untuk dijadikan asas membuat keputusan pelaburan.

Apabila pengagihan diisytiharkan, pelabur dinasihatkan bahawa selepas penerbitan Unit tambahan/pengagihan, NAB Seunit akan dikurangkan daripada NAB termasuk pengagihan kepada NAB selepas pengagihan.

Beraskan pulangan portfolio Dana pada 31 Januari 2023, Faktor Volatiliti (VF) untuk Dana ini ialah 14.0 untuk MYR Kelas (Sederhana) (sumber: Lipper). Sangat Rendah termasuk Dana dengan VF yang tidak lebih daripada 4.875. Rendah termasuk Dana dengan VF yang melebihi 4.875 tetapi tidak lebih daripada 11.695. Sederhana termasuk Dana dengan VF melebihi 11.695 tetapi tidak lebih daripada 15.38. Tinggi termasuk Dana dengan VF yang melebihi 15.38 tetapi tidak lebih daripada 18.83. Sangat Tinggi termasuk Dana dengan VF yang melebihi 18.83. VF bermaksud terdapat kemungkinan Dana menjana pulangan lebih tinggi atau pulangan lebih rendah di sekitar VF ini. Kelas Volatiliti (VC) ditetapkan oleh Lipper berdasarkan penarafan kuintil VF untuk dana layak. Portfolio Dana mungkin telah berubah sejak tarikh ini dan tiada jaminan Dana akan terus mempunyai VF atau VC sama pada masa depan. Buat masa ini, hanya dana-dana yang dilancarkan di pasaran untuk tempoh sekurang-kurangnya 36 bulan akan memaparkan VF dan VC.

Prospektus dan Lembaran Keterangan Produk ("PHS") boleh didapati di pejabat jualan Affin Hwang Asset Management ("Affin Hwang AM") atau di [www.affinhwang.com](http://www.affinhwang.com). Pelabur juga dinasihatkan untuk membaca dan memahami kandungan Prospektus dan PHS sebelum melabur. Terdapat yuran dan caj yang dikenakan apabila melabur dalam Dana. Pelabur dinasihatkan untuk mempertimbangkan dan membandingkan yuran dan caj dan juga risiko dengan teliti sebelum melabur. Pelabur harus membuat penilaian sendiri tentang risiko yang terlibat dalam pelaburan dan harus mendapatkan nasihat profesional jika perlu. Harga unit dan agihan yang dibayar, jika ada, mungkin turun dan juga naik dan prestasi masa lepas dana tidak harus dianggap sebagai petunjuk prestasi masa depan. Sunuhannya Sekuriti Malaysia tidak menilai bahan pemasaran/promosi ini dan tidak bertanggungjawab terhadap kandungan bahan pemasaran/promosi dan menafikan secara khusus semua liabiliti, tidak kira bagaimana ia timbul daripada bahan pemasaran/promosi ini.