



## AHAM Aiiman Quantum Fund (Dahulu Dikenali Affin Hwang Aiiman Quantum Fund)

Dana ini bertujuan memberikan pelabur pulangan yang stabil dengan membolehkan pelabur mengambil kesempatan daripada prospek pertumbuhan pasaran Malaysia, yang mematuhi prinsip Shariah

**Kategori Dana**  
Ekuiti Islam

**Jenis Dana**  
Pertumbuhan Modal

**Penanda Aras**  
Indeks FTSE Bursa Malaysia Emas Shariah

**Mata Wang Asas**  
MYR

**Tarikh Pelancaran / IOP**  
01 Ogos 2007 / MYR0.50(MYR)

**Akhir Tahun Kewangan**  
31 Mac

**Langganan**  
Tunai / KWSP

**Caj Jualan Permulaan**  
Maksimum 5.50% daripada NAB Seunit

**Caj Jualan KWSP**  
Maksimum 3.00% daripada NAB Seunit

**Yuran Pengurusan Tahunan**  
Maksimum 1.50% setahun

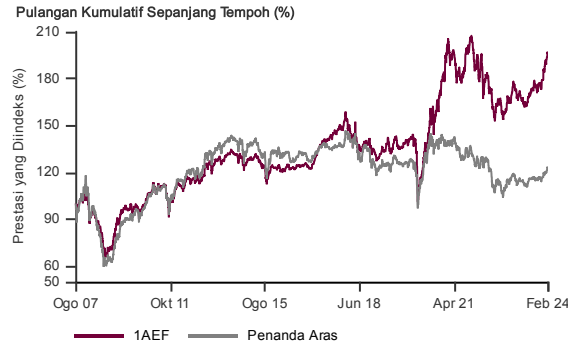
**Bayaran Belian Balik**  
Tidak Berkaitan

**Yuran Prestasi**  
Tidak Berkaitan

**Pelaburan Minimum / Pelaburan Tambahan Minimum**  
MYR200 / MYR100(MYR)

**Saiz Dana / NAB setiap Unit setakat pada 29 Februari 2024**  
MYR40.3juta / MYR0.5770(MYR)

### Rekod Prestasi pada 29 Februari 2024\*

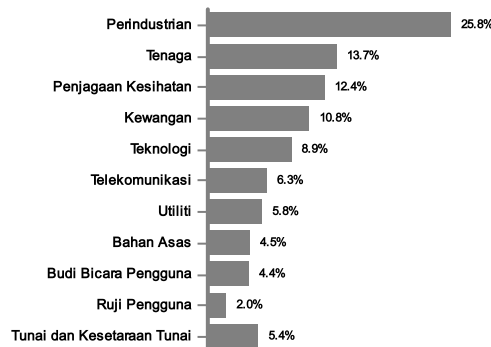


Ogos, 2007 hingga Februari, 2024 Harga dari NAB ke NAB dan mengandaikan pelaburan semula ke dalam Dana, pelaburan kasar dalam MYR. Nilai unit mungkin turun dan juga naik. Prestasi masa lalu bukan petunjuk prestasi masa depan. Sumber: MorningStar

### Pegangan Utama pada 29 Februari 2024\*

Ekuiti	%
Tenaga Nasional Bhd	5.8
Wasco Bhd	4.2
Nextgreen Global Bhd	4.2
ITMAX SYSTEM Bhd	4.1
KPJ Healthcare Berhad	4.0
Sunway Berhad	3.6
Axiata Group Bhd	3.5
Frontken Corp Bhd	3.5
Inari Amertron Bhd	3.4
Scientex Bhd	3.0

### Peruntukan Sektor pada 29 Februari 2024\*



### Jadual Prestasi pada 29 Februari 2024\*

Jumlah Pulangan (%)	1 3			Sejak
	1 Bulan	Tahun	Tahun	Permulaan
Dana (MYR)	2.2	14.0	-0.9	96.1
Penanda Aras (MYR)	2.2	6.8	-11.2	22.5

Pulangan Tahunan (%)	3 5			Sejak
	1 Tahun	Tahun	Tahun	Permulaan
Dana (MYR)	14.0	-0.3	8.0	4.1
Penanda Aras (MYR)	6.8	-3.9	-0.3	1.2

Pulangan Tahun Kalendar (%)	Tarikh Semasa	3 5			Sejak
		2023	2022	2021	Permulaan
Dana (MYR)	9.5	8.8	-15.3	5.5	
Penanda Aras (MYR)	4.9	0.5	-10.8	-6.8	

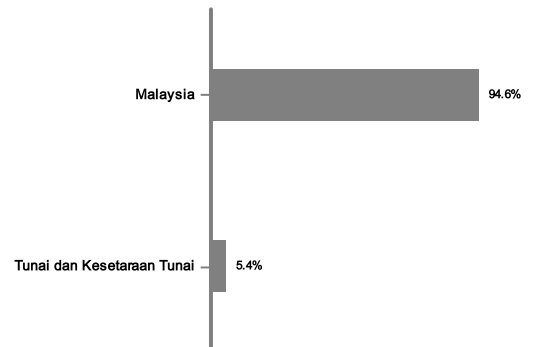
Sumber: MorningStar

### Sejarah Pengagihan Pendapatan

	Net Distribution (Sen)	Kadar Hasil (%)
2015	1.20	2.7
2017	0.50	1.0
2018	1.00	2.1
2019	2.00	4.3
2021	2.00	3.5
2022	2.00	4.2
2023	1.27	2.6

Dasar Pengagihan: Dana akan mengagihkan pendapatan bergantung kepada pendapatan yang dihasilkan. Mengikut Keadaan: MYR

### Peruntukan Negara pada 29 Februari 2024\*



\* Data yang disediakan di atas adalah mengenai Dana dan merupakan peratus NAB setakat pada tarikh 29 Februari 2024. Semua perangkaan tertakluk kepada perubahan kerap setiap hari dan jumlah peratusan mungkin tidak bersamaan 100% disebabkan pembundaran.

Untuk melabur dalam Kelas selain daripada Kelas MYR dan/atau Kelas Lindung Nilai MYR, pelabur hendaklah mempunyai akaun mata wang asing dengan mana-mana Institusi Kewangan kerana semua transaksi berkaitan mata wang asing HANYA dibuat menusi pindahan telegraf.

Penarafan Morningstar ialah penilaian prestasi masa lepas Dana berasaskan kedua-dua pulangan dan risiko yang menunjukkan bagaimana pelaburan serupa dibandingkan dengan pesaingnya. Penarafan tinggi semata-mata tidak cukup untuk dijadikan asas membuat keputusan pelaburan.

Apabila pengagihan diisytiharkan, pelabur dinasihatkan bahawa selepas penerbitan Unit tambahan/pengagihan, NAB Seunit akan dikurangkan daripada NAB termasuk pengagihan kepada NAB selepas pengagihan. Prospektus dan Lembaran Keterangan Produk ("PHS") boleh didapati di pejabat jualan AHAM Asset Management ("AHAM Capital") atau di [www.aham.com.my](http://www.aham.com.my). Pelabur juga dinasihatkan untuk membaca dan memahami kandungan Prospektus dan PHS sebelum melabur. Terdapat yuran dan caj yang dikenakan apabila melabur dalam Dana. Pelabur dinasihatkan untuk mempertimbangkan dan membandingkan yuran dan caj dan juga risiko dengan teliti sebelum melabur. Pelabur harus membuat penilaian sendiri tentang risiko yang terlibat dalam pelaburan dan harus mendapatkan nasihat profesional jika perlu. Harga unit dan agihan yang dibayar, jika ada, mungkin turun dan juga naik dan prestasi masa lepas dana tidak harus dianggap sebagai petunjuk prestasi masa depan. Suruhanjaya Sekuriti Malaysia tidak menilai bahan pemasaran/promosi ini dan tidak bertanggungjawab terhadap kandungan bahan pemasaran/promosi dan menafikan secara khusus semua liabiliti, tidak kira bagaimana ia timbul daripada bahan pemasaran/promosi ini.