

# Penjualan Balik Unit Amanah AHAM Capital melalui WhatsApp untuk Pemegang Unit Bekas Angkatan Tentera



Mulai 2hb Oktober 2023, semua pemegang unit bekas angkatan tentera boleh menjual balik dana unit amanah AHAM Asset Management Berhad ("AHAM Capital") melalui "WhatsApp".

Sila ikuti panduan di bawah untuk membuat permohonan anda.

## Langkah-langkah Permohonan Penjualan Balik Unit Amanah Melalui WhatsApp

### Langkah 1: Hantar Teks ke 012-606 8685

Hantar "Permohonan Penjualan Unit Amanah" ke 012-606 8685, dan tunggu maklum balas daripada Khidmat Pelanggan AHAM Capital.


### Langkah 2: Hantar Dokumen Wajib

Hantar dokumen-dokumen wajib yang berikut:

1. Gambar MyKad (depan & belakang)
2. Surat Pengesahan Akaun Bank  
(Nama, No. Akaun & Nama Bank)
3. Swafoto anda bersama MyKad

Pastikan semua gambar dan dokumen yang diberikan adalah jelas sebelum menghantar kepada Khidmat Pelanggan kami dan tunggu maklum balas daripada kami untuk langkah seterusnya.

*Contoh gambar MyKad  
(depan dan belakang)*



*Contoh gambar swafoto  
(selfie) bersama MyKad*



### Langkah 3: Lengkapkan Maklumat yang Diperlukan

Lengkapkan maklumat berikut dengan lengkap dan tepat.

1. Nama Penuh (seperti dalam MyKad)
2. Nombor MyKad
3. Nombor Tentera
4. E-mel
5. Alamat surat menyurat
6. Nama Pemegang Akaun Bank  
(seperti yang tertera dalam rekod bank)
7. Nombor Akaun Bank
8. Nama Bank
9. Sila nyatakan jumlah unit amanah yang ingin dijual sama ada "Keseluruhan Unit" ataupun "Sebahagian Unit"

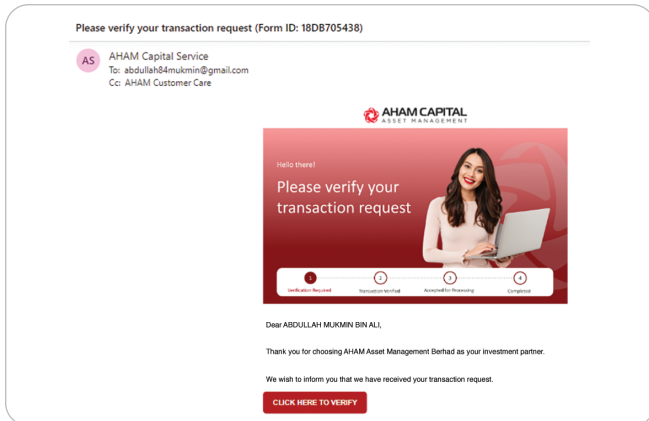
Sila tunggu maklum balas daripada kami untuk langkah seterusnya.

### PERINGATAN

1. Pastikan e-mel yang diberikan adalah milik peribadi kerana pengesahan penjualan akan dihantar ke e-mel yang didaftarkan.
2. Sila nyatakan jumlah unit amanah yang ingin dijual sama ada "Keseluruhan Unit" ataupun "Sebahagian Unit".


## Langkah 4: Sila Sahkan Penjualan Anda

Anda akan menerima e-mel daripada 'AHAM Capital Service'. Sila semak e-mel anda dan klik butang "Click Here to Verify" untuk mengesahkan penjualan anda.



## Langkah 5: Isikan Nombor MyKad Anda

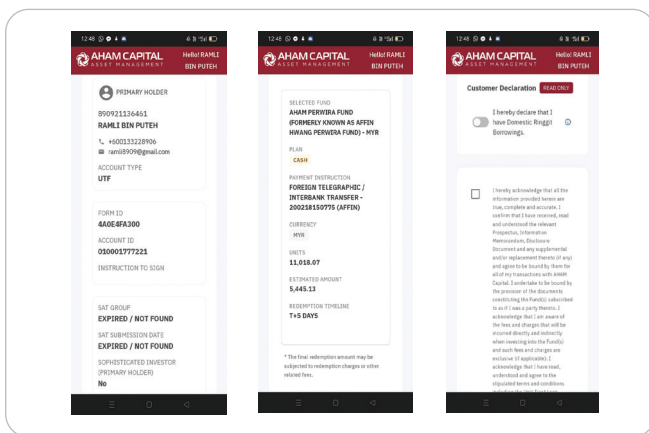
Sila isikan nombor MyKad anda untuk meneruskan proses pengesahan penjualan.



## Langkah 6: Semakan Butiran Penjualan & Pengesahan

Sila semak butiran peribadi, maklumat penjualan dan butiran pembayaran sebelum ke langkah seterusnya.

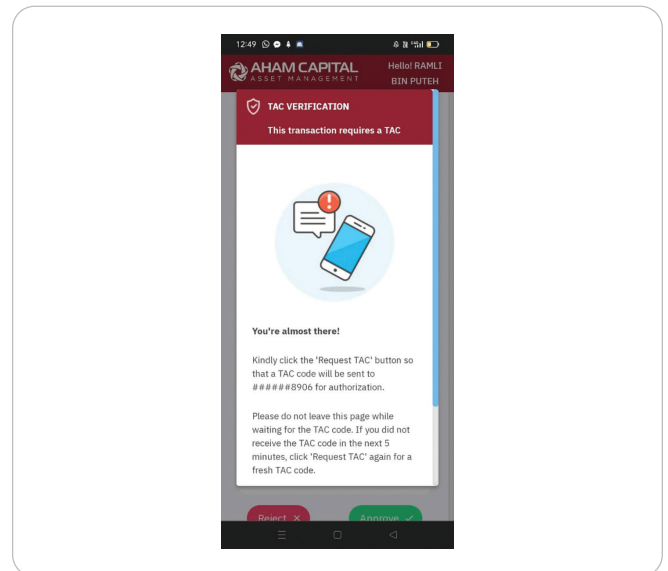
Pastikan kotak dibahagian terakhir ditandakan sebagai tanda persetujuan penjualan. Selepas itu, klik butang "Approve" untuk mengesahkan penjualan tersebut.



## Langkah 7: Pengesahan melalui TAC

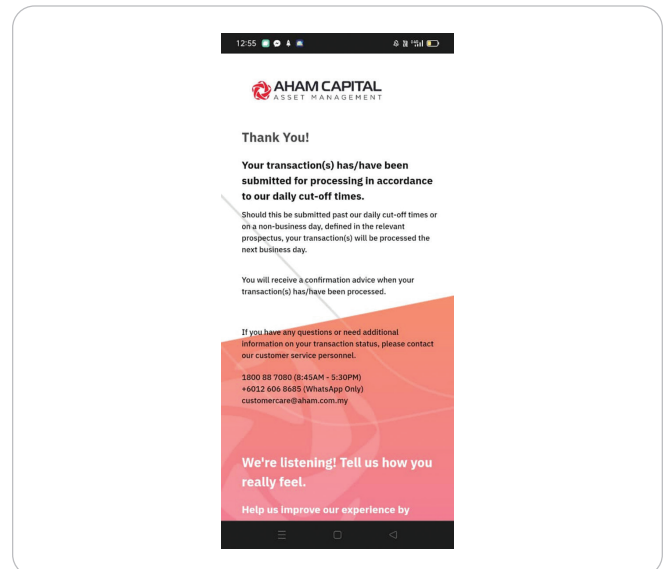
Setelah klik butang "Approve", anda akan menerima nombor TAC yang dihantar ke nombor telefon yang didaftarkan.

Sila semak SMS dan isikan nombor TAC yang diterima dan klik sekali lagi pada butang "Approve" untuk mengesahkan penjualan yang telah dilakukan.



## Langkah 8: Makluman Penerimaan Penjualan

Anda akan menerima e-mel daripada 'AHAM Capital Service'. Sila semak e-mel anda sebagai bukti pihak kami telah menerima permohonan penjualan anda.



Untuk pertanyaan lanjut, sila hubungi **1300-80-1188** atau e-mel [khidmatpelanggan@aham.com.my](mailto:khidmatpelanggan@aham.com.my)

#GrowWithUs

**AHAM Asset Management Berhad**

Nombor Pendaftaran: 199701014290 (429786-T)

Aras Bawah, Menara Boustead, 69 Jalan Raja Chulan, 50200 Kuala Lumpur, Malaysia.

Talian Khidmat Pelanggan: 1300 80 1188

E-mel: [khidmatpelanggan@aham.com.my](mailto:khidmatpelanggan@aham.com.my)